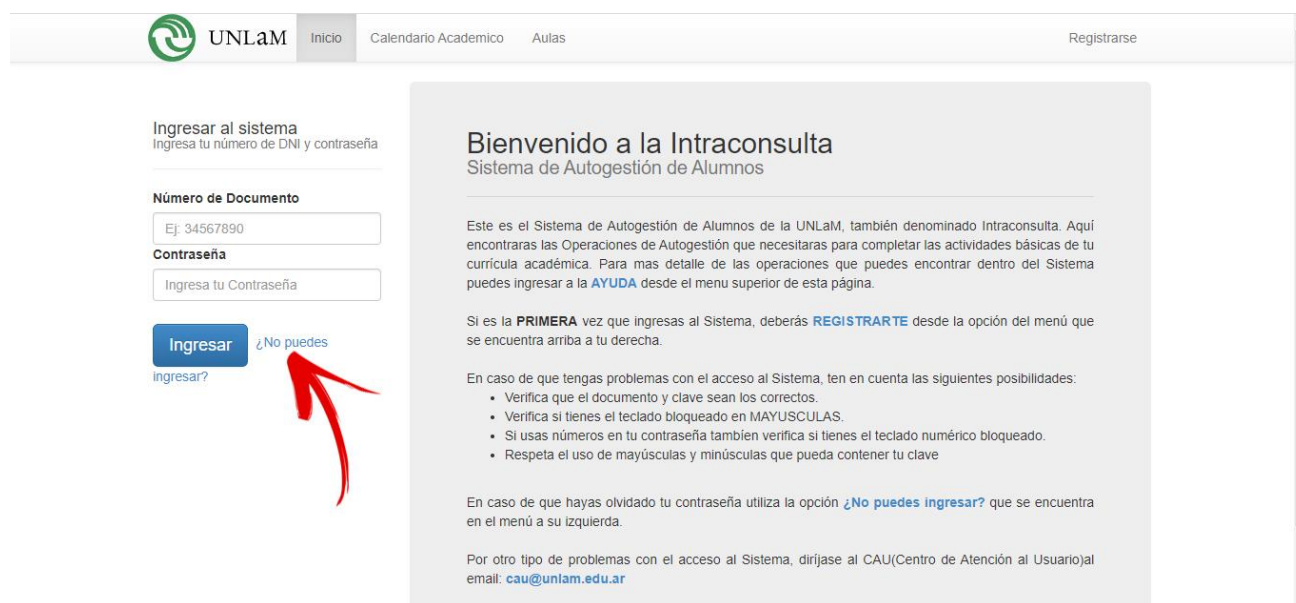
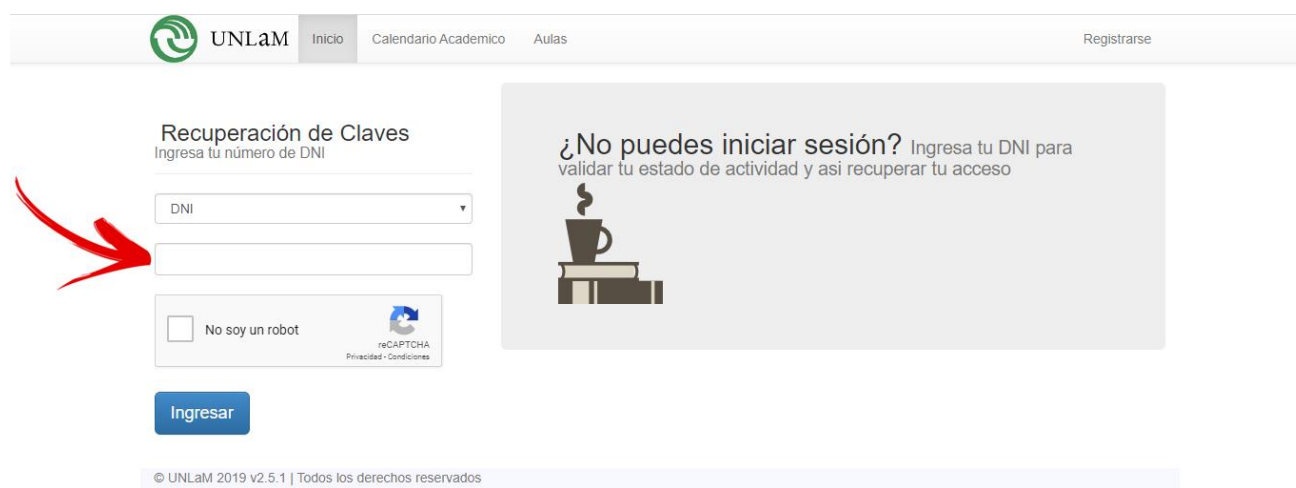


### Procedimiento para recuperar la contraseña de ingreso a la Plataforma MieL (Para alumnos y alumnas solamente)

Si no pudiste ingresar en la **Plataforma MieL** o necesitás recuperar tu contraseña, podés hacer el procedimiento de recuperación correspondiente desde el **Sistema de Autogestión de Alumnos INTRACONSULTA** ingresando a <http://alumno2.unlam.edu.ar>



Una vez en la página de inicio de **INTRACONSULTA** debés seleccionar la opción **¿No podés ingresar?** ubicada a la derecha del botón **INGRESAR**.



Ya en el área de **Recuperación de Claves** ingresás tu número de DNI en el casillero correspondiente (si tenés otro tipo de documento podés seleccionarlo en el desplegable) y una vez que hayas escrito el número (sin puntos) seleccionás la opción de validación **No soy un robot** y luego hacés clic en el botón **INGRESAR**.



Tu acceso se a restablecido con exito!! Revisa tu casilla de correo \*\*\*juand\*\*\*\*@yahoo.com\*\*\* para conocer la nueva contraseña para ingresar. Se recomienda que la cambies en tu primer ingreso.

[Volver](#)

© UNLaM 2019 v2.5.1 | Todos los derechos reservados

Podrás comprobar que automáticamente el sistema te avisa que te ha enviado un e-mail a la dirección que oportunamente informaste cuando fue creada tu cuenta en **INTRACONSULTA**.

Este mail fue enviado para iniciar el proceso de recuperación de la contraseña de Intraconsulta.


Fecha Solicitud: 31/03/2020

Para blanquear su clave ingrese en el siguiente link:

[http://alumno2.unlam.edu.ar/valida\\_url?  
s\\_token=8768c5d04c2fb04830b6e86f1e773](http://alumno2.unlam.edu.ar/valida_url?s_token=8768c5d04c2fb04830b6e86f1e773)

Gracias por ayudarnos a mantener tu cuenta segura,  
El Equipo de Soporte Intraconsulta UNLaM.

El mensaje que recibiste en tu casilla de e-mail te proporciona un enlace al que tenés que dirigirte para finalizar el procedimiento.

 UNLaM [Inicio](#) [Calendario Academico](#) [Aulas](#) [Registrarse](#)

### Cambio de Clave


**Sugerencias**

Esta página le permite a Ud. cambiar su clave de acceso.  
Le recomendamos no utilizar términos obvios referidos a su persona como fechas de cumpleaños, su nombre, su teléfono o documento.

La clave de acceso deberá tener mínimo (8) ocho caracteres de longitud, y debe contener al menos una mayúscula una minúscula y un número.

**Ingrese los siguientes datos:**

Escriba su nueva clave:




Vuelva a escribir su nueva clave:

[Cambiar clave](#)

© UNLaM 2019 v2.5.1 | Todos los derechos reservados

Una vez que te hayas dirigido al enlace proporcionado en el e-mail vas a encontrar un casillero para escribir tu nueva contraseña (téne en cuenta las recomendaciones que el sistema te hace) e inmediatamente repetirla en el casillero situado debajo. Luego hacés clic en el botón **CAMBIAR CLAVE**, y de este modo el proceso estará finalizando.

 UNLaM [Inicio](#) [Calendario Academico](#) [Aulas](#) [Registrarse](#)

### Solicitud Cambio de Contraseña

La clave se cambio correctamente!

© UNLaM 2019 v2.5.1 | Todos los derechos reservados

Recordá que la nueva contraseña te servirá para ingresar (con el usuario que ya tenés) a **INTRACONSULTA** y a la **Plataforma MieL**, es decir que **utilizás el mismo USUARIO y CONTRASEÑA** para los dos sistemas.